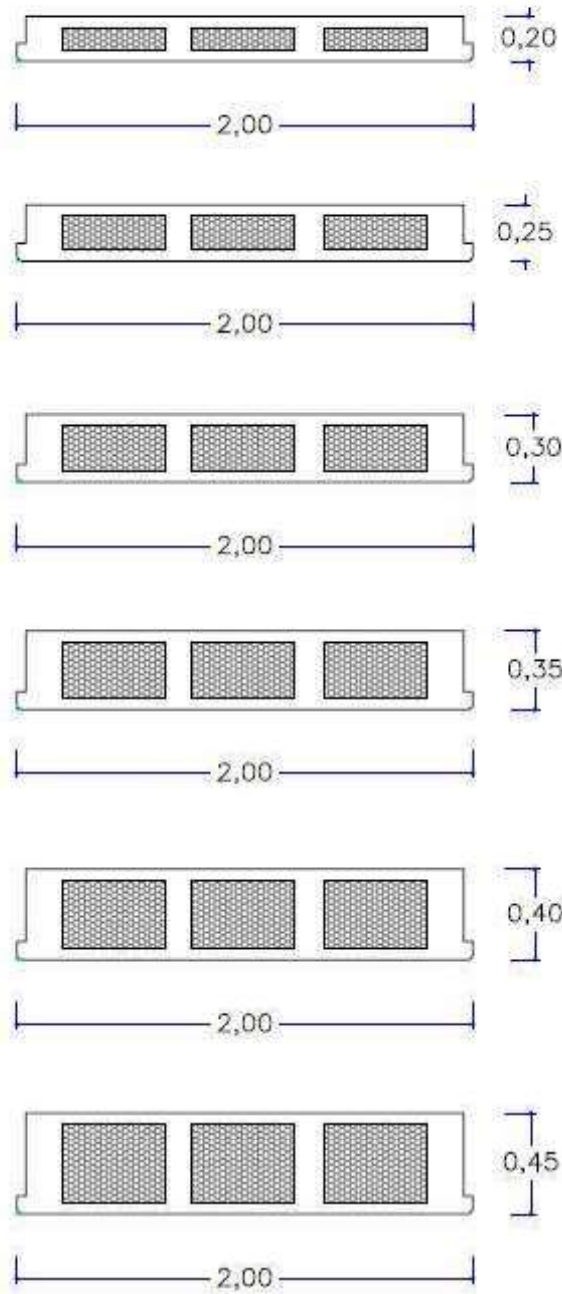


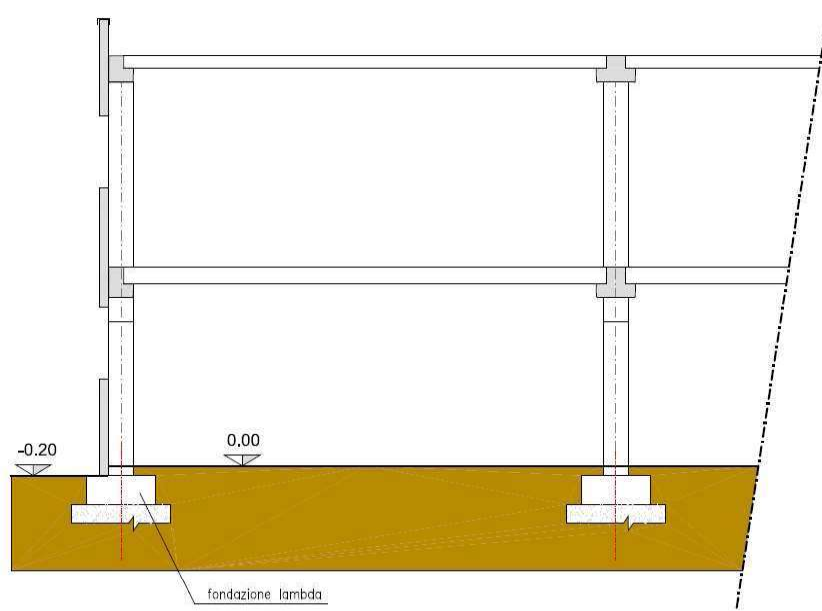
Solai tipo SPRALL



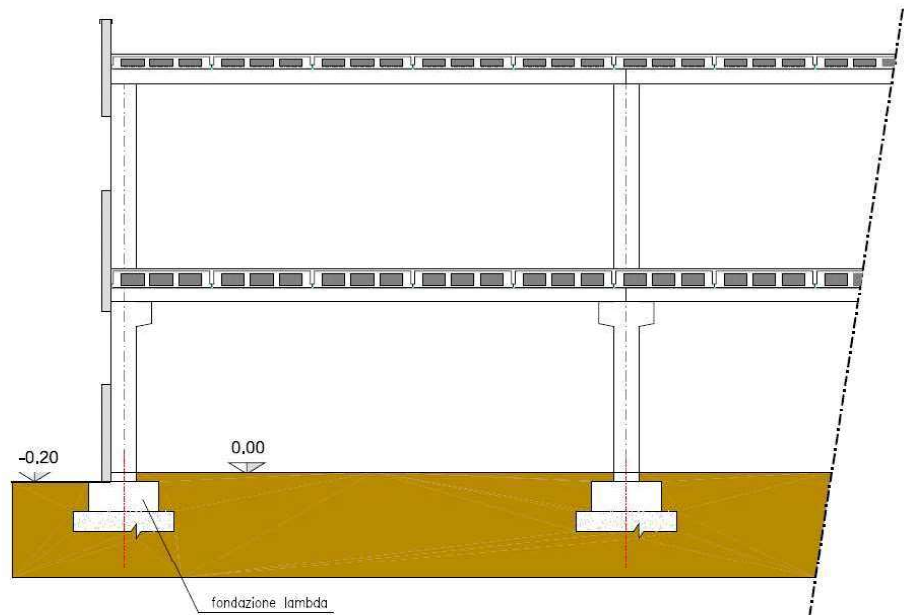
SISTEMA
PLURIPIANO
CON
SOLAIO
SPRALL



Strutture multipiano realizzate con solaio tipo Sprall



SEZIONE TRASVERSALE



SISTEMA
PLURIPIANO
CON
SOLAIO
SPRALL



Gradinate cinema multisala realizzate con solaio tipo Sprall

SISTEMA
PLURIPIANO
CON
SOLAIO
SPRALL



CARATTERISTICHE E PREGI DEL SOLAIO SPRALL

Nel solaio Sprall, l'inserimento in fase produttiva di tutte le armature necessarie, evita di dover intervenire successivamente alla posa in opera delle armature integrative, con un notevole aggravio di costi in termini di manodopera e materiali a carico del committente;

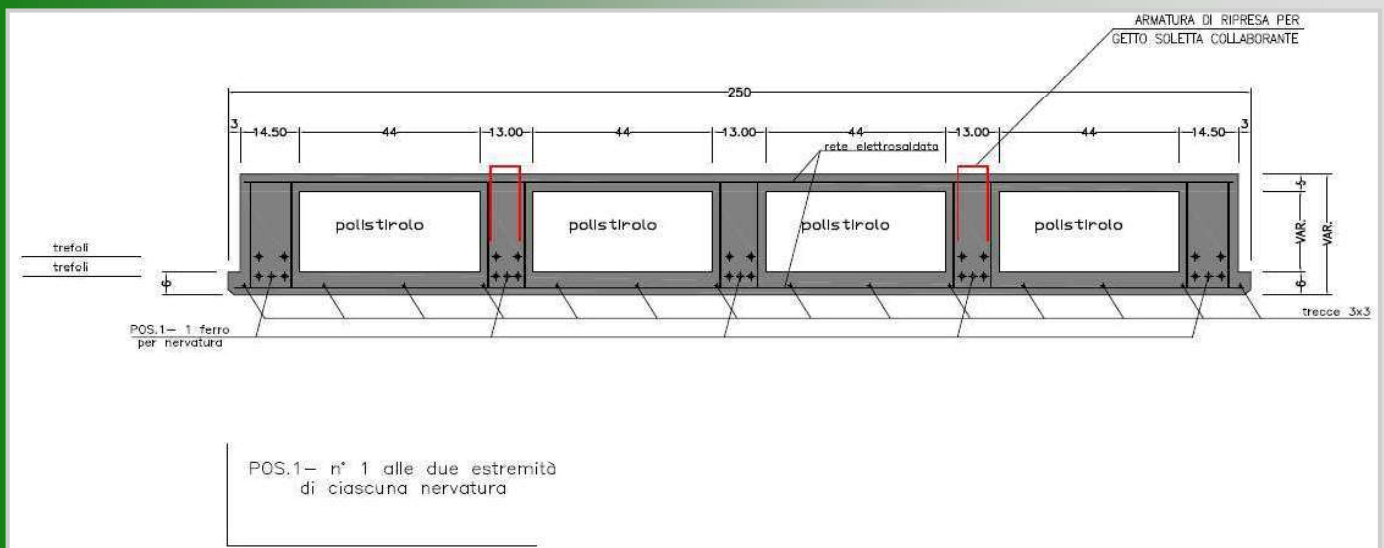
Nel Solaio Sprall sono presenti connettori metallici sull'estradosso che, con l'ausilio di uno strato di rete elettrosaldata rendono totalmente collaboranti i solai e la soletta integrativa in cls gettata successivamente.

Grazie alla finitura dell'intradosso, con il solaio Sprall viene realizzata una soffittatura liscia che nella maggior parte dei casi non necessita di opere di controsoffittatura;

I solai Sprall hanno un notevole grado di isolamento acustico ed un livello di trasmittanza termica molto basso, questo permette un notevole risparmio in termini di costi per la realizzazione delle opere di coibentazione delle coperture;

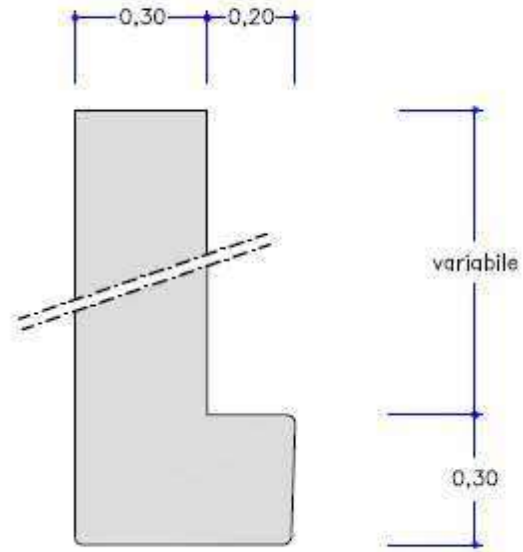
SISTEMA PLURIPIANO CON SOLAIO SPRALL

Sezione Tipo Solaio tipo Sprall

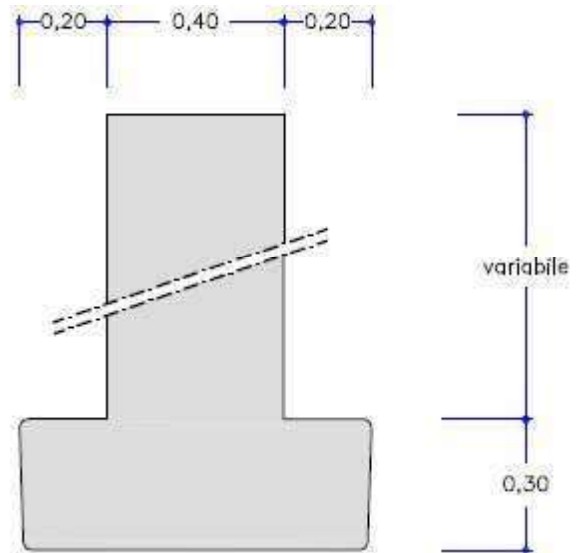


Travi porta solaio

Travi porta solalo ad "L "



Travi porta solalo a " T rovescio "



SISTEMA
PLURIPIANO



Montaggio travi porta solaio

SISTEMI
PLURIPIANO

